

## Használati utasítás Gyerektablet Mini



Nagyon köszönjük, hogy termékünket megvásárolta. Kérjük használat előtt olvassa el ezt a használati utasítást!

Az utasításban leírt funkciók a megvásárolt terméktípusra vonatkoznak, de a jövőben folyamatosan új funkciókat fejlesztünk ki. Így a leírt információk megváltoztatásának jogát fenntartjuk. Cégünk nem tud felelősséget vállalni olyan adatvesztésért, amely a szoftver / hardver helytelen használatából, elemi károkból, az akkumulátor cseréjéből vagy más balesetektől származik.

### Bevezető:

Nagyon köszönjük, hogy termékünket választotta! A készülék jó minőségű biztonságos gyerekeknek ajánlott tablet, olyan funkciókkal, mint a szülői felügyelet, az élelmezési minőségű szilikon bevonat, ütésálló bevonat, stb. A tablet nagy teljesítményű Wi-Fi vevővel van felszerelve, mely bővíthető 3G USB modullal is, ennek köszönhetően hálózati kábel használata nélkül média centerré alakítható. Ezen kívül számos funkcióval rendelkezik még: tanító alkalmazások, rajzoló programok, közösségi alkalmazások, képnézegető, E-book olvasó, játékok, élő chat és számos beállítás segít nagy mértékben személyre szabni a készüléket.

### Biztonsági előírások:

Annak ellenére, hogy ez a tablet ütésálló gumibevonattal van ellátva, kérjük ne engedjék a gyermeknek, hogy **szándékosan** ledobja, ütögesse vagy éles tárgyval megkarcolja, mert külseje rongálódhat, az akkumulátor kiszülhet, adatvesztés következhet be, vagy elromolhat a készülék. Tartós és erős a külseje, de nem törhetetlen. Törésre nem vonatkozik a garancia.

Sose hagyja a készüléket párás vagy vizes környezetben, mert ha víz éri, elveszíti a garanciát.

Sose hagyja a készüléket nagy melegben vagy más forró környezetben a készüléket!

Nem ajánlott huzamos ideig a fejhallgatót túl magas hangerőn hallgatni, mert az átmeneti, vagy akár végleges halláskárosodáshoz vezethet.

Rendszerezőfrissítés közben ügyeljen, hogy a készülék akkumulátora legyen feltöltve, vagy legyen a hálózati töltőre rákötve, ugyanis frissítés közben kikapcsolás esetén a rendszer megsérülhet. Kérjük ne használja a készüléket olyan helyen, ahol a vezeték nélküli vevővel felszerelt eszközök használata tilos vagy használatuk zavart okozhatnak más berendezésekben. Kérjük legyen tekintettel az ide vonatkozó szabályokra.

Kérjük, hogy csak eredeti alkatrészeket és akkumulátorokat használjon, ne használjon inkompatibilis termékeket.

Kérjük ne használja a készüléket benzinkutakon, vagy olyan helyeken, ahol a közelben üzemanyagok vagy robbanékony anyagok vannak.

Kérjük ne használja a készüléket autózvezetés vagy séta közben, mert ezzel balesetet okozhat. Kérjük ne karcolja meg a TFT kijelzöt, könnyen megsérülhet és elromolhat.

Vegyszereket és mosószereket sose használjon a tisztításhoz, mert a készülék külsejét megsértheti.

Csomag lista

Gyerektablet készülék 1db

Használati utasítás 1db

USB Hálózati töltő 1db

## Áttekintés

### 1.1 Külső gombok



## 1.2 Kezelés

### 1.2.1 Bekapcsolás

Kikapcsolt állapotban tartsa lenyomva a „Ki/Be kapcsoló” gombot 3 másodpercig, ezzel megjelenik az Android indító állapotsáv, ezt követően megjelenik a kezdőképernyő.

### 1.2.2 Képernyő feloldása

Nyomja meg és húzza el az ujjával jobbra a képernyő jobb oldalán található lakatot. Ezt követően a zárolt képernyő feloldásra kerül.

### 1.2.3 Képernyő lezárása

Bekapcsolt állapotban nyomja meg röviden a „Ki/Be kapcsolás” gombot. Ezt követően a képernyő zárolásra kerül és a készülék energiatakarékos üzemmódba kapcsol. Ezzel csak a képernyő kapcsol ki, maga a tablet tovább működik.

### 1.2.4 Kikapcsolás

Bekapcsolt állapotban tartsa lenyomva a „Ki/Be kapcsolás” gombot 3 másodpercig és a kijelzőn megjelenik a kikapcsolást kérő ablak, ahol ki kell választani a kikapcsolás funkciót. Ezután a rendszer automatikus leáll.

### 1.2.5 Akkumulátor feltöltése

Dugja be a tablet hálózati csatlakozójába a hálózati töltőt, így fel tudja tölteni a készülék akkumulátorát. **Első alkalommal, ahhoz hogy a tablet teljesen feltöltődjön, minimum 8-12 órán keresztül kell tölteni.** Töltéskor a kijelzőn megjelenik a töltés állapotát jelző piktogram.

### 1.2.6 Működés

A készülék bekapcsoláskor Android üzemmódban működik.

A képernyő alsó részén hat kezelőgomb található, ezek sorrendben a következők:

- Képernyőfelvétel készítés
- Hangerő csökkentése
- Vissza
- Kezdőkép / Home
- Futó alkalmazások listázása
- Hangerő növelése

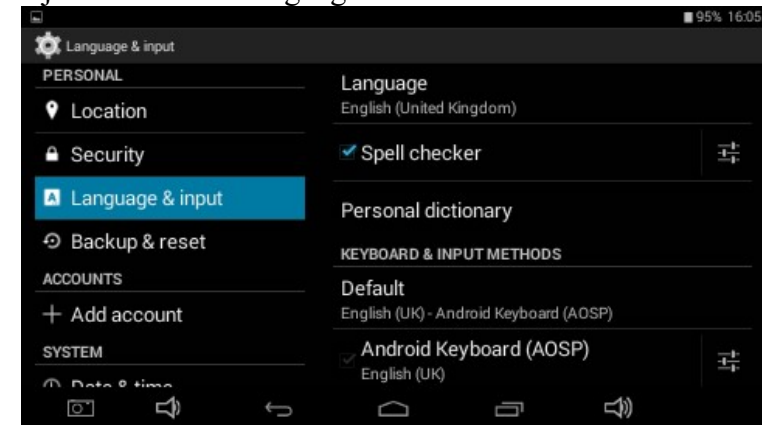


### 1.2.7. Telepítés

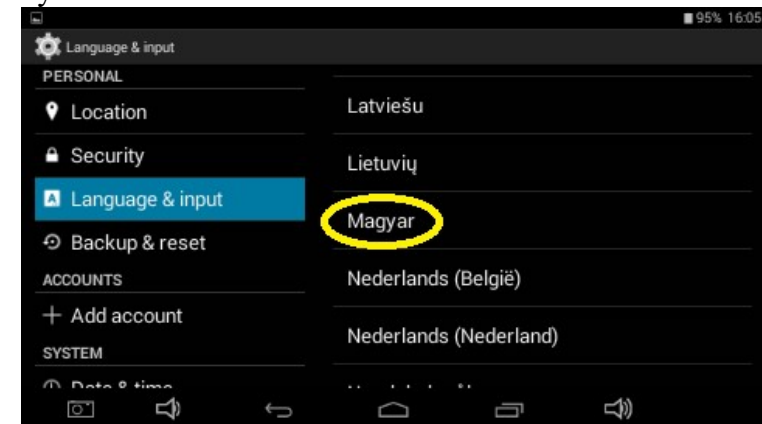
A tablet első bekapcsoláskor angol nyelven működik. Ahhoz, hogy **magyar nyelv**re állítsuk az alábbiakat kell tennünk:

Nyomjuk meg a jobb alsó „Settings” ikont:

Válasszuk a Language & input menüt a bal oldalon, majd a jobb oldalon a Language feliratot:

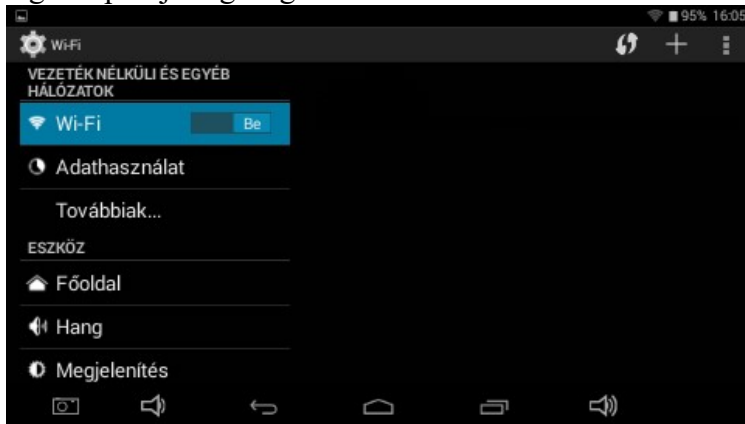


A jobb oldalt megjelenő listában keressük ki a magyar nyelvet:




Ezután a tablet már magyar nyelvű lesz.

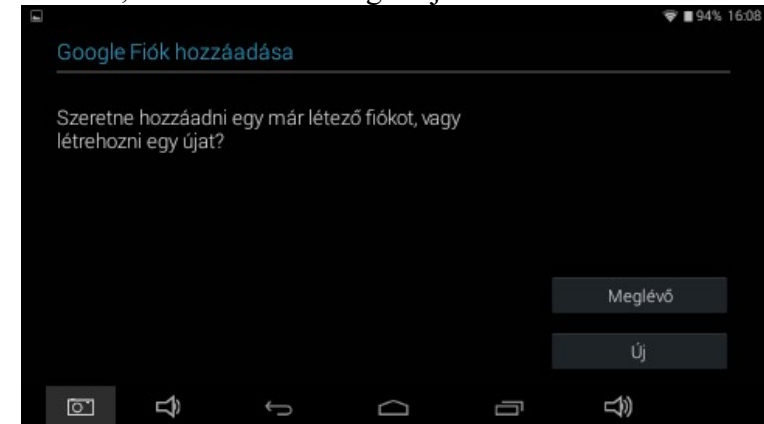
1.2.8. Gyerek keretrendszer telepítése:  
Csatlakozunk a Wi-Fi hálózathoz a bal oldali menü legelső pontja segítségével:



Az alkalmazások közül keressük ki a Play Áruházat:



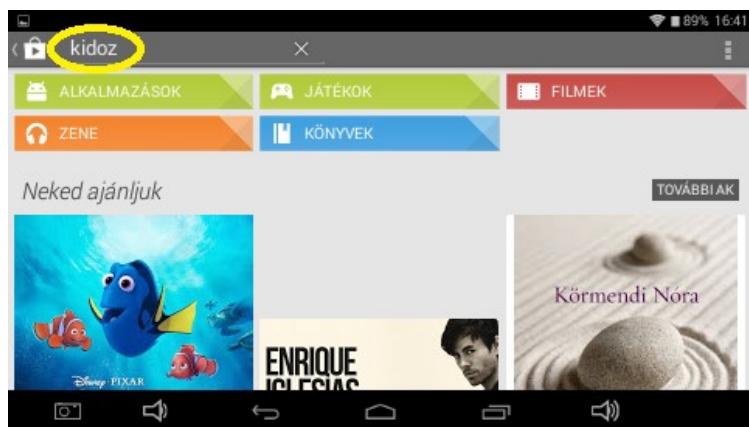
Ezután létre kell hozni a Google fióknkat, mellyel egy Gmail e-mail címet is kapunk, amennyiben van már fióknk, akkor nem szükséges új fiókot létrehozni.



Írjuk be a nevünket, majd válasszuk felhasználó nevet, itt célszerű a saját nevünket megadni, a vezetéknevet és a keresztnévet ponttal válasszuk külön.

Ezután adjuk meg a jelszót, itt érdemes kisbetűt, nagybetűt és számot is használni. Semmiképpen ne legyen a jelszó ugyanaz mint a felhasználó név.

A feltételek elfogadása, illetve sikeres regisztráció után megjelenik a Google Play Áruház, ahol a felső részen írjuk be a keresőbe: „**Kidoz**”



Így tudja telepíteni a **szülői felügyeletet** a tabletre.

A fentiek alapján a Google **Play áruházból több ezer alkalmazás** közül választhat. Töltse le a kívánt alkalmazásokat, jó szórakozást kívánunk!

### 1.3 Műszaki adatok

CPU: RK Cortex A9 1.2GHz Dual-core

Operációs rendszer: Android 4.2 Jelly Bean

RAM/ROM: DDR 512MB, 4GB (bővíthető 32GB-ig)

Kijelző: 4,3" colos kapacitív, 5 pontos érintő képernyővel

Felbontás: 480\*272

Kamera: 0.3 MP (elől és hátul)

G-szenzor: 4 irányú

Hangrendszer: Beépített sztereó hangszórók / Beépített mikrofon

Wi-Fi: 802.11 b/g, 3G támogatással (3G modul nincs beépítve)

Bluetooth: nincs

Google Play: elérhető, több ezer alkalmazás letölthető az áruházból

Akkumulátor: 1800mAh Lithium beépített, 1,5 - 2 óra használati idővel

Méret: 134x88x11 mm

Súly: 145 gr

Kép formátumok: JPG, JPEG, BMP, PNG

Video formátumok: AVI(H.264, DIVX, DIVX, XVID, rm, rmvb, MKV(H.264, DIVX, DIVX, XVID), WMV, MOV, MP4

Hang

formátumok: MP3, WMA, APE, FLAC, WAV, OGG, AAC, MP1, MP2, AC3, AMR, DTS, RA, M4A

Nyelvek: Magyar, Angol, Spanyol, Francia, Német, Japán, Dán, Görög, Orosz, Olasz, Indonéz, Norvég, Lengyel, Svéd, Kínai

Szoftverek: Skype, YouTube, Facebook, Twitter, iReader etc.

Csatlakozók: 3.5mm fülhallgató\*1, Micro USB port\*1, DC töltő\*1, Memoria kártya TF bővíthely\*1

Kiegészítők: magyar nyelvű használati útmutató, töltő

Garancia: 1 év

